

# 2016 NYS Meet

## Meet Results







Mar 18-20, 2016

Page: 1  
Printed: 3/18/2016 4:06:59 PM

Men / 4 / 6 yrs

Session: 1

Judge's Signatures

Rank	Num	Name	Gym							AA
1	4113	Evan Drake	Stumpf's	10.600 3T	10.800 1	10.300 4T	9.600 5T	11.400 1	9.900 6	62.600 1
2	4134	Logan Davey	WCGA	10.700 2	9.500 5T	10.200 6T	10.100 1	10.600 2T	10.300 2T	61.400 2
3T	4123	Liam Brick	The Victors Gymnasti	10.000 8	9.700 4	10.400 2T	10.000 2	9.800 10	10.600 1	60.500 3T
3T	4111	Joseph Chapman	Stumpf's	9.600 12	10.200 2	10.500 1	9.600 5T	10.400 4T	10.200 4T	60.500 3T
5	4033	Brian Hills	CNY Gym	10.300 5T	9.400 7	10.200 6T	9.700 4	10.400 4T	10.300 2T	60.300 5
6	4148	Gunnar Felton	WCGA	11.000 1	9.500 5T	9.800 10	9.500 7T	10.400 4T	9.800 7	60.000 6
7	4037	Tyco Eggers	Chelsea Piers	9.700 11	10.000 3	10.400 2T	9.500 7T	10.400 4T	9.400 9	59.400 7
8	4101	Taiga Tami	RGA	10.600 3T	9.000 8	9.900 9	9.400 10T	10.000 8T	9.600 8	58.500 8
9	4136	Ian Petrangelo	WCGA	9.900 9T	8.000 10T	10.100 8	9.800 3	10.000 8T	10.200 4T	58.000 9
10	4114	Mark Faust	Stumpf's	9.900 9T	8.700 9	9.500 11	9.000 14	10.600 2T	9.100 10T	56.800 10
11	4131	Mateo Paddock	Valley Gymnastics	10.300 5T	7.700 12	9.400 12	9.500 7T	9.700 11	9.000 12	55.600 11
12	4029	Justin Johnson	Power Moves	10.100 7	8.000 10T	9.300 13	9.400 10T	9.400 12T	8.900 13	55.100 12
13	4012	Gabriel Zybert	American Gymnastics	8.200 13T	7.500 14T	8.500 15T	9.100 13	9.200 14T	9.100 10T	51.600 13
14	4044	Jazzy Ismail	DC Stars	8.200 13T	7.600 13	9.000 14	9.400 10T	8.900 16	8.100 15	51.200 14
15	4011	Aaron Koenig	American Gymnastics	6.700 16	7.000 16	10.300 4T	8.500 16	9.400 12T	8.600 14	50.500 15
16	4051	Alistair Robertson	GTC	7.200 15	7.500 14T	8.500 15T	8.600 15	9.200 14T	8.000 16	49.000 16

# 2016 NYS Meet

## Meet Results

Mar 18-20, 2016

Page: 1  
Printed: 3/18/2016 4:07:52 PM

Men / 4 / 7 yrs

Session: 1

Judge's Signatures

Rank	Num	Name	Gym							AA
1	4120	Joshua Randolph	Stumpf's	11.100 3T	10.500 1T	10.600 2T	9.600 4T	11.200 1	11.000 1T	64.000 1
2T	4115	Jacob Fitscher	Stumpf's	11.300 1	10.500 1*	10.500 5T	9.500 6*	10.800 4	10.700 4	63.300 2T
2T	4024	Drew Ahlstrom	Bright Raven	11.100 3T	10.500 1*	10.600 2T	9.500 6*	11.100 2T	10.500 6	63.300 2T
4	4048	Jayden Roman	GMGC	10.500 10	10.300 5T	10.700 1	9.100 14T	11.100 2T	10.200 7T	61.900 4
5	4110	Andrew Butcher	Stumpf's	11.200 2	10.300 5T	10.200 14T	9.700 2T	10.100 14T	10.000 11T	61.500 5
6	4077	Colin Duffy	Kennett's Boys Team	10.900 5	9.500 13T	10.400 8T	9.500 6T	10.700 5T	10.200 7T	61.200 6
7T	4121	Austin Vitello	Stumpf's	10.700 8T	9.900 9T	10.400 8T	9.100 14T	10.700 5T	10.100 9*	60.900 7T
7T	4097	Myles Elickson	RGA	10.300 11	10.500 1T	10.100 16T	9.700 2T	10.200 11T	10.100 9*	60.900 7T
9	4119	Matthew Mohr	Stumpf's	10.800 6T	9.600 12	9.900 18T	9.900 1	10.700 5T	9.400 17	60.300 9
10	4096	Matthew Blake	RGA	9.800 15T	10.300 5T	9.900 18T	8.900 30T	10.200 11T	11.000 1T	60.100 10
11	4052	Asa Smith	GTC	10.000 12T	10.100 8	10.400 8T	9.000 22T	10.500 9	9.800 13T	59.800 11
12	4021	Carter Canastra	Blaze Gymnastics	9.900 14	9.700 11	10.500 5T	9.000 22T	9.500 28T	10.900 3	59.500 12
13	4068	Domonic Garra	Gymnastics Unlimited	9.300 22	9.300 15	10.600 2T	9.600 4T	10.400 10	9.800 13T	59.000 13
14	4095	Milo Anderson	RGA	10.700 8T	9.900 9T	9.600 22T	9.100 14T	10.000 16T	9.600 16	58.900 14
15	4071	Max Philarom	Gymnastics Unlimited	10.800 6T	9.000 17	10.200 14T	9.200 12T	9.800 20T	9.200 19T	58.200 15
16	4118	William Meyer	Stumpf's	10.000 12T	8.300 19	10.100 16T	9.400 10T	10.000 16T	9.800 13T	57.600 16
17	4083	Oliver Maxwell	Kennett's Boys Team	9.800 15T	8.200 20T	9.900 18T	9.100 14T	9.700 23	10.000 11T	56.700 17
18	4122	Andrew White	Stumpf's	9.200 23T	8.200 20T	10.300 12T	9.400 10T	10.600 8	8.600 24T	56.300 18
19	4070	Mason Morey	Gymnastics Unlimited	9.800 15T	9.200 16	9.200 34T	9.100 14T	10.200 11T	8.100 30T	55.600 19
20T	4053	Brendon Trapiss	GTC	8.800 28	7.600 28T	10.400 8T	9.000 22*	9.600 24*	9.300 18	54.700 20T
20T	4116	Maxwell Hickman	Stumpf's	9.500 20	7.400 33T	10.300 12T	9.500 6T	9.600 24*	8.400 26	54.700 20T
20T	4034	Rexton Mckean	CNY Gym	9.000 27	8.700 18	9.500 24T	9.000 22*	9.600 24*	8.900 22T	54.700 20T
23	4107	David Kutsepau	Rockland Gymnastics	9.200 23T	7.000 36T	9.500 24T	9.000 22T	9.200 32	10.600 5	54.500 23
24	4065	John Argy	Gymnastics Unlimited	8.200 34	9.500 13T	9.800 21	8.800 32T	9.000 33T	8.900 22T	54.200 24

# 2016 NYS Meet







## Meet Results

Mar 18-20, 2016

Page: 2  
Printed: 3/18/2016 4:07:52 PM

Men / 4 / 7 yrs

Session: 1

Rank	Num	Name	Gym							AA
25	4049	Samuel Cohen	GTC	9.700 19	7.700 26T	8.700 36	9.100 14T	9.800 20T	9.000 21	54.000 25
26	4147	David Jeune	Powerplay	9.800 15T	8.000 22	9.600 22T	8.200 37	9.000 33T	9.200 19T	53.800 26
27T	4056	Marek Dacey	Glen Falls	8.000 36T	7.400 33T	10.500 5T	9.100 14T	9.900 18T	8.600 24T	53.500 27T
27T	4135	Everitt Li	WCGA	9.200 23T	7.900 23T	9.500 24T	8.800 32T	9.800 20T	8.300 27T	53.500 27T
29	4141	Owen L'Huillier	Watertown	8.700 29T	7.900 23T	9.200 34T	9.200 12T	9.900 18T	8.300 27T	53.200 29
30	4060	Bradyn Brogan	Gym-Nest	9.400 21	7.600 28T	9.300 33	9.000 22T	9.400 30	8.100 30T	52.800 30
31	4050	Jackson Messmer	GTC	8.700 29T	7.900 23T	9.500 24T	8.900 30T	9.500 28T	7.600 35T	52.100 31
32	4061	Nicholas Maire	Gym-Nest	8.100 35	7.400 33T	9.400 30T	9.100 14T	10.100 14T	7.800 33T	51.900 32
33	4137	William Sandel	WCGA	9.100 26	7.700 26T	9.500 24T	8.500 36	9.600 24T	7.300 37	51.700 33
34	4144	Tobias Ekeland	Powerplay	8.300 33	7.600 28T	9.400 30T	8.700 35	9.300 31	8.200 29	51.500 34
35	4063	James Walsh	Gym-Nest	8.400 31T	7.500 31T	9.500 24T	8.800 32T	8.200 35T	7.600 35T	50.000 35
36	4140	Kael Hoselton	Watertown	8.400 31T	7.500 31T	8.200 37	9.000 22T	8.200 35T	8.100 30T	49.400 36
37	4138	Sribadhran Sriram	WCGA	8.000 36T	7.000 36T	9.400 30T	9.000 22T	7.800 37	7.800 33T	49.000 37

# 2016 NYS Meet

## Meet Results

Mar 18-20, 2016

Page: 1  
Printed: 3/18/2016 4:08:29 PM

Men / 4 / 8 yrs

Session: 1

Judge's Signatures

Rank	Num	Name	Gym							AA
1	4035	Nicolas Pompo	CNY Gym	11.200 2	11.000 1	10.800 1	9.200 20T	10.700 6	11.400 1	64.300 1
2	4047	Parker Hepworth	GMGC	10.800 8	10.400 4	10.700 2	9.600 9T	11.200 1	10.600 6T	63.300 2
3	4042	Riota Sato	Chelsea Piers	11.500 1	10.300 5	10.200 7T	9.800 4T	10.900 2T	10.400 8	63.100 3
4	4087	Rhyse Ruffly	Kennett's Boys Team	9.800 17	10.500 3	10.500 3T	10.100 1	10.800 4T	11.200 2	62.900 4
5	4039	Toby Horowitz	Chelsea Piers	10.900 5T	10.200 6T	9.600 19T	9.700 8	10.900 2T	10.100 10T	61.400 5
6	4075	Ryan Ayuso	Kennett's Boys Team	10.200 15	10.600 2	10.500 3T	9.100 25T	10.200 11	10.600 6T	61.200 6
7	4046	Ethan Aissa	Elite Gym	10.500 10T	9.200 17	10.000 12T	9.600 9T	10.800 4T	10.900 3T	61.000 7
8	4109	Shane Ripps	Rockland Gymnastics	10.100 16	9.300 15T	10.000 12T	9.900 2T	10.500 7T	10.900 3T	60.700 8
9	4045	William Goode	Eastern	10.900 5T	10.100 9	10.500 3T	9.400 15T	10.300 9T	9.400 17T	60.600 9
10T	4124	Dominik Hoover	The Victors Gymnasti	11.000 3T	9.700 12	10.000 12T	9.400 15T	10.100 12T	10.000 12*	60.200 10T
10T	4100	Kaden Smeenck	RGA	10.500 10T	9.800 11	10.200 7T	9.800 4T	9.900 18T	10.000 12*	60.200 10T
12	4026	Alexander MacFarlane	Bright Raven	9.200 22T	10.200 6T	10.000 12T	9.800 4T	9.900 18T	10.800 5	59.900 12
13	4006	Jack Borowiec	AESC	10.600 9	9.500 14	10.200 7T	9.300 18T	10.000 15T	10.100 10T	59.700 13
14	4036	Nicolas Uzcategui	CNY Gym	9.500 18	10.200 6T	10.300 6	9.300 18T	10.100 12T	10.000 12T	59.400 14
15	4022	Colin Daley	Blaze Gymnastics	10.300 13T	10.000 10	9.600 19T	9.400 15T	10.000 15T	10.000 12T	59.300 15
16	4040	Beau Johnson	Chelsea Piers	11.000 3T	9.600 13	9.400 23	9.200 20T	9.800 20	9.600 16	58.600 16
17	4041	Kiyan Nabashi	Chelsea Piers	10.300 13T	9.300 15T	9.700 18	9.500 12T	10.500 7T	9.100 21T	58.400 17
18	4127	William Brooks	Valley Gymnastics	10.900 5T	9.000 18	9.300 24T	9.500 12T	9.700 21T	9.100 21T	57.500 18
19	4019	Matthew Tarasenko	Artistic Gymnastics	10.400 12	8.100 21T	10.100 10T	9.200 20T	10.000 15T	9.400 17T	57.200 19
20	4055	Dylan Bardin	Glen Falls	9.400 19T	7.800 25T	10.100 10T	9.900 2T	9.300 25T	10.200 9	56.700 20
21	4117	Liam Kibler	Stumpf's	9.400 19T	8.000 24	9.800 17	9.500 12T	10.300 9T	9.200 20	56.200 21
22	4007	Timothy Ekulend	AESC	9.200 22T	7.800 25T	9.900 16	9.200 20T	10.100 12T	9.100 21T	55.300 22
23	4057	Christopher Roselle	Glen Falls	9.000 24	8.100 21T	9.600 19T	9.100 25T	9.300 25T	8.800 24T	53.900 23
24T	4105	Gio Grosso	Rockland Gymnastics	8.700 28	8.400 19	8.300 30	9.800 4T	9.000 28*	9.400 17T	53.600 24T

# 2016 NYS Meet







## Meet Results

Mar 18-20, 2016

Page: 2  
Printed: 3/18/2016 4:08:29 PM

Men / 4 / 8 yrs

Session: 1

Rank	Num	Name	Gym							AA
24T	4125	Tyler Jackson	The Victors Gymnasti	8.900 25	8.200 20	9.300 24T	9.600 9T	9.000 28*	8.600 27	53.600 24T
26	4126	Aiden Post	The Victors Gymnasti	8.800 26T	7.500 29	9.600 19T	9.200 20T	9.200 27	8.800 24T	53.100 26
27T	4069	Matthew Martin	Gymnastics Unlimited	9.300 21	7.700 27	8.400 29	8.800 28	9.600 23*	8.400 28	52.200 27T
27T	4139	Blake Hardy	Watertown	8.200 29	8.100 21T	8.800 26T	8.700 29	9.600 23*	8.800 24T	52.200 27T
29	4132	Jonathan Versace	Valley Gymnastics	8.800 26T	7.600 28	8.700 28	8.900 27	9.700 21T	7.000 29	50.700 29
30	4142	Tyler Morley	WCGA	8.100 30	7.100 30	8.800 26T	8.200 30	8.300 30	6.200 30	46.700 30

# 2016 NYS Meet

## Meet Results

Mar 18-20, 2016

Page: 1  
Printed: 3/18/2016 7:43:24 PM

Men / 4 / 9-10 yrs

Session: 2

Judge's Signatures

Rank	Num	Name	Gym							AA
1	4078	Thomas Grabinski	Kennett's Boys Team	10.800 6T	11.200 1	10.800 2	9.500 13T	11.000 3	11.200 1T	64.500 1
2	4089	Jonathan Wixtrom	Kennett's Boys Team	10.800 6T	10.500 3T	11.100 1	9.700 6T	10.800 4	11.100 3	64.000 2
3	4102	Luke Thomson	RGA	11.100 1T	10.500 3T	10.500 4T	9.500 13T	11.500 1	10.600 7T	63.700 3
4	4076	Andy Briggs	Kennett's Boys Team	10.500 11	10.100 8T	10.300 7T	10.000 1T	10.600 5	11.000 4T	62.500 4
5	4079	Timothy Grabinski	Kennett's Boys Team	9.600 27T	10.800 2	10.100 10T	10.000 1T	10.100 13T	11.200 1T	61.800 5
6	4054	Caden Allen	Glen Falls	10.300 13	10.000 10T	10.700 3	10.000 1T	10.400 7T	10.300 9T	61.700 6
7T	4082	Ryan Mattison	Kennett's Boys Team	9.900 18T	10.500 3T	10.500 4T	9.200 27T	10.400 7T	11.000 4T	61.500 7T
7T	4027	Mateo Poole	Bright Raven	10.900 4T	10.100 8T	10.100 10T	9.700 6T	10.100 13T	10.600 7T	61.500 7T
9	4129	Shem Gorrin	Valley Gymnastics	11.000 3	10.400 6	9.700 18T	9.400 16T	10.200 10T	10.200 12T	60.900 9
10	4008	Michael Pettenato	AESC	11.100 1T	9.200 19T	10.000 14T	9.300 21T	10.500 6	10.300 9T	60.400 10
11	4084	Artemois Pallis	Kennett's Boys Team	10.000 15T	10.000 10T	10.100 10T	9.300 21T	10.200 10T	10.300 9T	59.900 11
12	4145	Mateo Piselli	Powerplay	10.900 4T	8.400 28T	10.400 6	9.600 9T	11.200 2	9.200 27	59.700 12
13	4023	Colin Hong	Blaze Gymnastics	10.600 10	10.000 10T	9.600 23T	9.800 4T	9.800 25	9.300 25T	59.100 13
14	4015	Jake Castelli	Artistic Gymnastics	10.000 15T	9.800 14	9.800 16T	9.800 4T	10.000 19T	9.600 19T	59.000 14
15T	4090	Landon Ortiz	Mr. Todd's Gymnastic	10.800 6T	8.900 24	10.100 10T	9.300 21T	9.600 27T	10.200 12T	58.900 15T
15T	4003	Jacques Dauchez	92Y Blue Thunder	9.900 18T	10.200 7	9.200 28T	9.400 16T	10.300 9	9.900 15T	58.900 15T
17T	4043	Declan Seyer	Chelsea Piers	10.400 12	9.400 16T	9.600 23T	9.300 21*	10.100 13T	9.800 17	58.600 17T
17T	4106	Tyler Hammer	Rockland Gymnastics	9.900 18T	9.700 15	10.000 14T	9.300 21*	10.000 19T	9.700 18	58.600 17T
19	4091	Alexander Papazov	Mr. Todd's Gymnastic	9.200 31T	9.400 16T	9.700 18T	9.400 16T	10.000 19T	10.800 6	58.500 19
20	4038	Daniel Ferrando	Chelsea Piers	10.700 9	8.500 26T	9.800 16T	9.400 16T	9.900 24	9.400 23T	57.700 20
21	4103	Mitchell Chernick	Rockland Gymnastics	9.800 24T	9.000 22T	10.300 7T	9.400 16T	9.600 27T	9.500 21T	57.600 21
22	4066	Bryant Bonus	Gymnastics Unlimited	9.200 31T	9.300 18	10.200 9	9.600 9T	10.100 13T	8.800 35	57.200 22
23	4128	William Cool	Valley Gymnastics	9.700 26	10.000 10T	9.600 23T	8.800 37T	9.600 27T	9.300 25T	57.000 23
24	4099	Josef Park	RGA	9.300 30	9.200 19T	9.200 28T	9.100 30T	10.100 13T	9.600 19T	56.500 24

# 2016 NYS Meet

## Meet Results







Mar 18-20, 2016

Page: 2

Printed: 3/18/2016 7:43:24 PM

Men / 4 / 9-10 yrs

Session: 2

Rank	Num	Name	Gym							AA
25	4080	Azlan Johnson	Kennett's Boys Team	9.800 24T	9.000 22T	9.100 31T	8.700 40	10.200 10T	9.400 23T	56.200 25
26T	4028	Aidan Sharp	Bright Raven	10.200 14	7.800 36T	9.400 26T	9.200 27T	9.300 34	10.200 12T	56.100 26T
26T	4014	Leo Abbe	Artistic Gymnastics	9.900 18T	8.100 31	9.700 18T	9.600 9T	9.700 26	9.100 28T	56.100 26T
28	4143	John Isaacs	Tweed's Gymnastics	10.000 15T	9.100 21	8.600 35T	9.700 6T	9.600 27T	9.000 31T	56.000 28
29	4062	Gavin McDermott	Gym-Nest	9.900 18T	8.400 28T	9.700 18T	8.900 35T	10.000 19T	9.000 31T	55.900 29
30	4032	Evan Hewitt	CNY Gym	9.600 27T	8.200 30	9.400 26T	9.100 30T	9.600 27T	9.900 15T	55.800 30
31	4005	Andrew Shaz	92Y Blue Thunder	9.900 18T	7.800 36T	9.100 31T	9.300 21T	10.000 19T	8.900 33T	55.000 31
32	4001	Liam Christie	92Y Blue Thunder	9.200 31T	8.000 32T	8.600 35T	9.100 30T	9.600 27T	9.500 21T	54.000 32
33	4010	Anthony Ruffini	AESC	8.200 38	7.900 35	9.200 28T	9.000 33T	10.100 13T	8.400 37	52.800 33
34	4016	Salvatore DeMayo	Artistic Gymnastics	8.800 35	7.700 39	8.600 35T	9.000 33T	9.200 35T	9.100 28T	52.400 34
35	4067	Joseph Carroccia	Gymnastics Unlimited	8.000 39T	8.700 25	9.700 18T	8.000 41	9.200 35T	8.600 36	52.200 35
36	4025	Yuval Arie	Bright Raven	8.500 36	8.000 32T	8.700 33T	8.800 37T	9.000 37	9.100 28T	52.100 36
37	4074	Mason Scudday	Gymnastics Unlimited	8.900 34	7.500 40	8.700 33T	9.200 27T	8.300 41	8.900 33T	51.500 37
38	4093	Jayden Chance	Power Moves	9.400 29	7.400 41	8.400 38	9.500 13T	8.500 40	7.700 40T	50.900 38
39	4094	Christopher Mitchell	Power Moves	8.300 37	7.800 36T	8.300 39	8.900 35T	9.400 33	8.000 39	50.700 39
40	4092	Benito Monteforte	New Image	8.000 39T	8.000 32T	8.000 41	9.600 9T	8.700 39	8.200 38	50.500 40
41	4059	Charles Miller	Glen Falls	7.700 41	8.500 26T	8.100 40	8.800 37T	8.900 38	7.700 40T	49.700 41

# 2016 NYS Meet

## Meet Results







Mar 18-20, 2016

Page: 1  
Printed: 3/18/2016 7:44:37 PM

Men / 4 / 11+ yrs

Session: 2

Judge's Signatures

Rank	Num	Name	Gym							AA
1	4081	Evanston Koss	Kennett's Boys Team	11.000 1T	10.900 1	11.400 1	9.800 3	11.000 1	10.200 4T	64.300 1
2	4085	Joshua Riggs	Kennett's Boys Team	10.800 3	10.700 2	10.000 6T	9.900 2	10.900 2	10.900 1	63.200 2
3	4098	Timothy Furst	RGA	11.000 1T	10.600 3	10.300 4T	10.100 1	10.400 3	10.200 4T	62.600 3
4	4086	Cal Rolon	Kennett's Boys Team	9.600 13T	10.300 4	9.800 9T	9.100 16	10.200 5T	10.600 2	59.600 4
5	4017	Matthew Peters	Artistic Gymnastics	9.800 10	9.300 8	10.400 2T	9.700 4	9.800 10T	10.300 3	59.300 5
6T	4013	David Abbe	Artistic Gymnastics	10.400 4	9.000 9T	9.700 11T	9.600 5T	10.200 5T	10.000 9	58.900 6T
6T	4073	Shaun Schutt	Gymnastics Unlimited	9.700 11T	10.000 5T	9.800 9T	9.400 11T	10.300 4	9.700 11	58.900 6T
8	4031	Brandon Domervil	CNY Gym	9.700 11T	10.000 5T	10.400 2T	9.400 11T	9.100 16	10.100 6T	58.700 8
9	4004	Myles Moore	92Y Blue Thunder	10.000 7T	9.400 7	9.700 11T	9.600 5T	9.700 12T	9.600 12T	58.000 9
10	4064	James Winters	Gym-Nest	10.000 7T	9.000 9T	9.600 15	9.300 14T	10.000 8	9.600 12T	57.500 10
11	4146	Marc Jeune	Powerplay	10.100 6	8.000 14T	9.700 11T	9.500 9T	9.700 12T	10.100 6T	57.100 11
12T	4058	Joshua flagg	Glen Falls	9.900 9	8.200 13	10.300 4T	9.500 9T	9.300 15	9.200 14	56.400 12T
12T	4088	Patrick Schmidt	Kennett's Boys Team	8.900 15	8.000 14T	9.900 8	9.400 11T	10.100 7	10.100 6T	56.400 12T
14	4072	Mitchell Schiller	Gymnastics Unlimited	9.600 13T	8.900 11	9.700 11T	9.600 5T	9.800 10T	8.600 15T	56.200 14
15	4009	Jack Reynolds	AESC	8.700 16	8.400 12	10.000 6T	9.300 14T	9.500 14	9.800 10	55.700 15
16	4130	Asa Handy	Valley Gymnastics	10.300 5	7.700 17	9.300 16	9.600 5T	9.900 9	8.600 15T	55.400 16
17	4030	Joshua Weisman	Power Moves	8.600 17	7.800 16	8.000 17	8.700 17	9.000 17	7.000 17	49.100 17